













VAREHENGERE RS-SERIEN

	Nr	Modell	Lastemål LxB (m)	Totalvekt (kg)	Egenvekt (kg)	Nyttelast (kg)	Tipp	Nesehjul	Rammetype	Type aksling	Høyde s.karm (m)	Dekk / Felg type/ maks last (kg)	2021 (NOK) inkl. MVA 15.01.22
	6970	750M251L150 RS 2575L	2.45 x 1.50	750	253	497	Ja, manuell	Ja	Skrudd sammen	Bladfjær	0,33	155R13 MS 4x100 500kg	19 530
	7007	750M271T125 RS 2775T (NEW)	2.65 x 1.25	750	235	515	Nei	Nei	Skrudd sammen	Torsjon	0,24	155R13 MS 4x100 500kg	12 900
	6915	1200M251T150 RS 2512T	2.45 x 1.50	1200	306	894	Ja, manuell	Ja	Skrudd sammen	Torsjon	0,33	155R13C MS 5x112 600kg	27 380
	7662	1350M301T150 RS 3013T	3.00 x 1.50	1350	336	1014	Ja, manuell	Ja	Skrudd sammen	Torsjon	0,33	185R14C MS 5x112 900kg	28 830
	16794	2000M302B150 RS 3020B	3.00 x 1.50	2000	447	1553	Ja	Ja	Sveiset	Balanced	0,42	155R13 MS 4x100 500kg	37 660
	16791	2000M352B186 RS 3520B	3.50 x 1.85	2000	544	1456	Ja	Ja	Sveiset	Balanced	0,42	155R13 MS 4x100 500kg	43 740









7377	2000M332L150 RS 3320L	3.25 x 1.50	2000	529	1471	Nei	Ja	Sveiset	Double Bladfjær	0,42	155R13 MS 4x100 500kg	41 960
------	---------------------------------	-------------	------	-----	------	-----	----	---------	--------------------	------	-----------------------	---------------






VAREHENGERE RU-SERIE

	Nr	Modell	Lastemål LxB (m)	Totalvekt (kg)	Egenvekt (kg)	Nyttelast (kg)	Tipp	Nesehjul	Rammetype	Type aksling	Høyde s.karm (m)	Dekk / Felg type/ maks last (kg)	2021 (NOK) inkl. MVA 15.01.22
	9028	750P201T127 RU 2075	2.00 x 1.27	750	190	560	Nei	Ja	Skrudd sammen	Torsjon	0,35	155R13 MS 4x100 500kg	12 350
	15934	1200P241T150 RU 2512 (NEW)	2.39 x 1.50	1200	297	903	Nei	Ja	Skrudd sammen	Torsjon	0,33	155R13C MS 5x112 600kg	25 160
	18357	2000P242T150 RU 2520 (NEW)	2.39 x 1.50	2000	351	1649	Nei	Ja	Skrudd sammen	Dobbelt Torsjon	0,33	155R13 MS 4x100 500kg	29 320
	18348	2000P332T150 RU 3320 (NEW)	3.25 x 1.50	2000	394	1606	Nei	Ja	Skrudd sammen	Dobbelt Torsjon	0,33	155R13 MS 4x100 500kg	32 110








BILTRANSPORT

	Nr	Modell	Lastemål LxB (m)	Totalvekt (kg)	Egenvekt (kg)	Nyttelast (kg)	Tipp	Nesehjul	Rammetype	Type aksling	Høyde s.karm (m)	Dekk / Felg type/ maks last (kg)	2021 (NOK) inkl. MVA 15.01.22
	7225	2000A402T185 RB 4020AT	4.00 x 1.81	2000	569	1431	Ja	Ja	Skrudd sammen	Dobbelt Torsjon	0,22	155R13 MS 4x100 500kg	52 690
	5234	2700A422T185 RB 4227AT	4.20 x 1.86	2700	679	2021	Ja	Ja	Sveiset	Dobbelt Torsjon	0,21	185R14C MS 5x112 900kg	58 410
	331	2700A452T205 RB 4527AT	4.50 x 2.05	2700	771	1929	Ja	Ja	Sveiset	Dobbelt Torsjon	0,20	185R14C MS 5x112 900kg	63 660
	5477	2700A492T205 RB 4927AT	4.90 x 2.05	2700	784	1916	Ja	Ja	Sveiset	Dobbelt Torsjon	0,20	185R14C MS 5x112 900kg	64 700
	336	3500A452T205 RB 4535AT	4.50 x 2.05	3500	873	2627	Ja	Ja	Sveiset	Dobbelt Torsjon	0,20	185R14C MS 5x112 900kg	73 620

PROFF HENGERE

	Nr	Modell	Lastemål LxB (m)	Totalvekt (kg)	Egenvekt (kg)	Nyttelast (kg)	Tipp	Nesehjul	Rammetype	Type aksling	Høyde s.karm (m)	Dekk / Felg type/ maks last (kg)	2021 (NOK) inkl. MVA 15.01.22
	8165-1	2700P402T205	4.00 x 2.05	2700	664	2036	Nei	Ja	Sveiset	Dobbelt Torsjon	0,33	155R13 MS 4x100 500kg	66 340
	8870-1	2700P552T225	5.50 x 2.25	2700	849	1851	Nei	Ja	Sveiset	Dobbelt Torsjon	0,33	185R14C MS 5x112 900kg	80 420
	13207	3500P402T205	4.00 x 2.05	3500	719	2781	Nei	Ja	Sveiset	Dobbelt Torsjon	0,33	185R14C MS 5x112 900kg	72 250
	13205	3500P552T225	5.50 x 2.25	3500	932	2568	Nei	Ja	Sveiset	Dobbelt Torsjon	0,33	185R14C MS 5x112 900kg	88 130








SNØSCOOTERHENGERE

	Nr	Modell	Lastemål LxB (m)	Totalvekt (kg)	Egenvekt (kg)	Nyttelast (kg)	Tipp	Nesehjul	Rammetype	Type aksling	Høyde s.karm (m)	Dekk / Felg type/ maks last (kg)	2021 (NOK) inkl. MVA 15.01.22
	5858	1000M351T150 SC 3510	3.50 x 1.50	1000	330	670	Ja, manuell	Ja	Skrudd sammen	Torsjon	0,33	155R13 MS 4x100 500kg	29 180
	5857	1350M351T150 SC 3513	3.50 x 1.50	1350	359	991	Ja, manuell	Ja	Skrudd sammen	Torsjon	0,33	185R14C MS 5x112 900kg	31 770
	7236	1350M371T186 SC 3713	3.70 x 1.86	1350	433	917	Ja, Skrutipp	Ja	Skrudd sammen	Torsjon	0,33	185R14C MS 5x112 900kg	36 250
	14986	1500M411L186 SC 4115	4.10 x 1.86	1500	504	996	Ja	Ja	Sveiset	Bladfjær	0,42	185R14C MS 5x112 900kg	39 470
	12700	1350M411T186 SC 4113il	4.10 x 1.86	1350	465	885	Ja, Skrutipp	Ja	Sveiset	Torsjon	0,18	185R14C MS 5x112 900kg	43 660
	12684	1350M451L195 SC 4513il	4.50 x 1.95	1350	536	814	Ja, Skrutipp	Ja	Sveiset	Bladfjær	0,18	185R14C MS 5x112 900kg	46 500








SNØSCOOTERHENGERE


	Nr	Modell	Lastemål LxB (m)	Totalvekt (kg)	Egenvekt (kg)	Nyttelast (kg)	Tipp	Nesehjul	Rammetype	Type aksling	Høyde s.karm (m)	Dekk / Felg type/ maks last (kg)	2021 (NOK) inkl. MVA 15.01.22
	12752	1350M491L220 SC 4913il	4.90 x 2.20	1350	593	757	Ja, Skurutipp	Ja	Sveiset	Bladfjær	0,18	185R14C MS 5x112 900kg	49 900

SKAPHENGERE




	Nr	Modell	Loading area LxWxH (m)	Totalvekt (kg)	Egenvekt (kg)	Nyttelast (kg)	Tipp	Nesehjul	Rammetype	Type aksling	Side material	Dekk / Felg type/ maks last (kg)	2021 (NOK) inkl. MVA 15.01.22
	17753	750F301L147-147 RCR 3075-14 N1 750	3.00 x 1.47 x 1.47	750	355	395	Nei	Ja	Skrudd sammen	Bladfjær	Sandwich	155R13 MS 4x100 500kg	56 960
	15409	750F301L147-177 RCR 3075-17 N1 750	3.00 x 1.47 x 1.77	750	404	346	Nei	Ja	Skrudd sammen	Bladfjær	Sandwich	155R13 MS 4x100 500kg	58 690
	15530	1500F351L147- 177 RCR 3515- 17 B1 1500	3.50 x 1.47 x 1.77	1500	553	947	Nei	Ja	Skrudd sammen	Bladfjær	Sandwich	185R14C MS 5x112 900kg	80 380
	13149- M (old 14887)	1500F401L183- 177 RCR 4015- 17 B1 1500 NORWAY EDITION	4.00 x 1.83 x 1.77	1500	670	830	Nei	Ja	Skrudd sammen	Bladfjær	Sandwich	185R14C MS 5x112 900kg	98 860
	11115	1500F401L199- 190 RCR 4015- 19 B1 1500	4.00 x 1.99 x 1.90	1500	700	800	Nei	Ja	Skrudd sammen	Bladfjær	Sandwich	185R14C MS 5x112 900kg	114 160
	9205	2000F402L199- 190 RCR 4019- 19 B1 2000	4.0 x 1.99 x 1.90	2000	870	1130	Nei	Ja	Skrudd sammen	Double Bladfjær	Sandwich	185R14C MS 5x112 900kg	120 050

SPESIALHENGERE

	Nr	Modell	Lastemål LxB (m)	Totalvekt (kg)	Egenvekt (kg)	Nyttelast (kg)	Tipp	Nesehjul	Rammetype	Type aksling	Høyde s.karm (m)	Dekk / Felg type/ maks last (kg)	2021 (NOK) inkl. MVA 15.01.22
	11470	1200M222JB-70 RS 2212ATV	2.20 x 1.25	1200	284	916	Ja	Ja	Sveiset	Balancert	x	280/65-8 36F 2PR	25 040
	9415	750M601T160 RA 6075	6.00 x 2.85	750	355	395	Nei	Ja	Sveiset	Torsjon	x	155R13 MS 4x100 500kg	30 830
	7663	1350S451T170 PL-NO1	4.53 x 1.70	1350	230	1120	Nei	Ja	Skrudd sammen	Torsjon	x	185R14C MS 5x112 900kg	
	9325	1500S441T210 RC 4415	x	1500	479	1021	Ja	Ja	Sveiset	Torsjon	x	185R14C MS 5x112 900kg	59 430
	5866	2700S442T210 RC 4427	x	2700	575	2125	Ja	Ja	Sveiset	Dobbelt Torsjon	x	185R14C MS 5x112 900kg	68 110
	7547	2000S252T125 Generator	2.50 x 1.25	2000	398	1602	Nei	Ja	Sveiset	Dobbelt Torsjon	x	155R13 MS 4x100 500kg	42 400

	7511	2700S302T150 Generator	3.00 x 1.50	2700	486	2214	Nei	Ja	Sveiset	Dobbelt Torsjon	x	185R14C MS 5x112 900kg	49 860
--	------	---------------------------	-------------	------	-----	------	-----	----	---------	--------------------	---	------------------------	---------------

SPESIALHENGERE

	Nr	Modell	Lastemål LxB (m)	Totalvekt (kg)	Egenvekt (kg)	Nyttelast (kg)	Tipp	Nesehjul	Rammetype	Type aksling	Høyde s.karm (m)	Dekk / Felg type/ maks last (kg)	2021 (NOK) inkl. MVA 15.01.22
	6503	3500S322T170 Machinery	3.20 x 1.70	3500	812	2688	Nei	Ja	Bolt-joint	Double Torsion	0,18	185/70R13 MS 5x112 950kg	65 140
	16034	3500S382T180 Machinery	3.80 x 1.80	3500	936	2564	Nei	Ja	Sveiset	Dobbelt Torsjon	0,25	185/70R13C MS 5x112 950kg	87 250